

Huizen voor God en mensen

In elke plaats in Nederland zie je wel een kerk of andere gebouwen waar gelovigen samenkomen.

Bedoeling

De kinderen verkennen het verschijnsel 'kerkgebouw' in allerlei vormen en godsdiensten.

Wat je nodig hebt

- voor ieder kind een kopie van het blad met lesmateriaal
- voor ieder kind een vel schrijfpapier
- documentatiemateriaal over en foto's van een kerk, synagoge en moskee

Opstap

Vraag de kinderen welke gebedshuizen in het dorp of de wijk staan. Welke gebouwen kennen ze allemaal? Wie komt er wel eens? Laat die kinderen vertellen over hoe het gebouw er van binnen uitziet, en wat mensen er doen.

Een alternatieve opstap: ervaar hoe groot een kerk is. Neem de maten van de plattegrond van de Sint Janskathedraal van het blad met lesmateriaal. Ga met de groep naar het schoolplein en meet (een deel van) het gebouw samen uit. De kinderen zijn zelf de markeringspunten. Vergelijk de maten met de plaats waar ze nu zijn: half zo groot als het plein, twee keer zo hoog als het schoolgebouw. Bedenk samen hoeveel mensen er in zo'n ruimte kunnen.

Kern

Laat de kinderen in twee- of drietallen werken. Deel de kopieën van het blad met lesmateriaal en een leeg vel papier uit. Vraag de kinderen een beschrijving op te schrijven van een van de drie gebouwen. Laat ze zinnen gebruiken als

'Als je binnenkomt, is aan de rechterkant...'. Dit is een goede manier om heel precies de plattegrond te bekijken.

Laat de kinderen hun beschrijving aanvullen met informatie over de functie van de verschillende ruimten. Deze informatie hebben ze misschien net gehoord in de opstap of weten ze uit zichzelf. Geef de kinderen informatie (boeken, internet of artikelen) waarin ze iets kunnen opzoeken over het gebruik van de gebouwen.

Laat de groepjes hun werk voor de klas presenteren. Vraag de kinderen na afloop wat de overeenkomsten en verschillen zijn tussen de kerk, moskee en synagoge.

Afsluiting

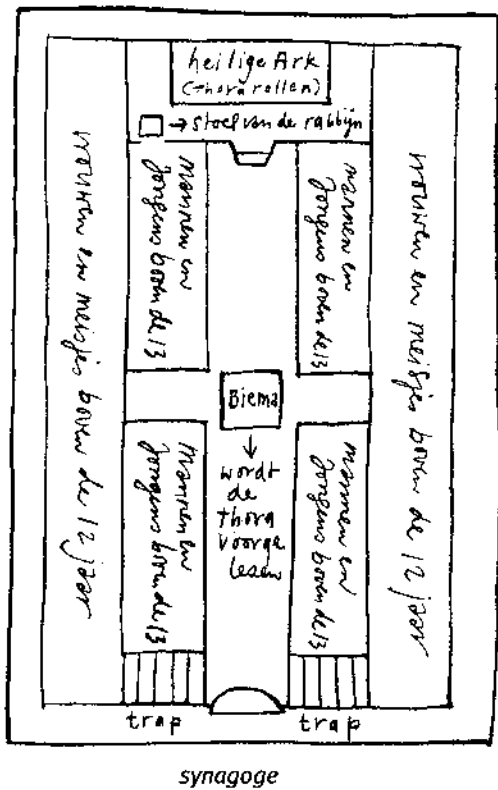
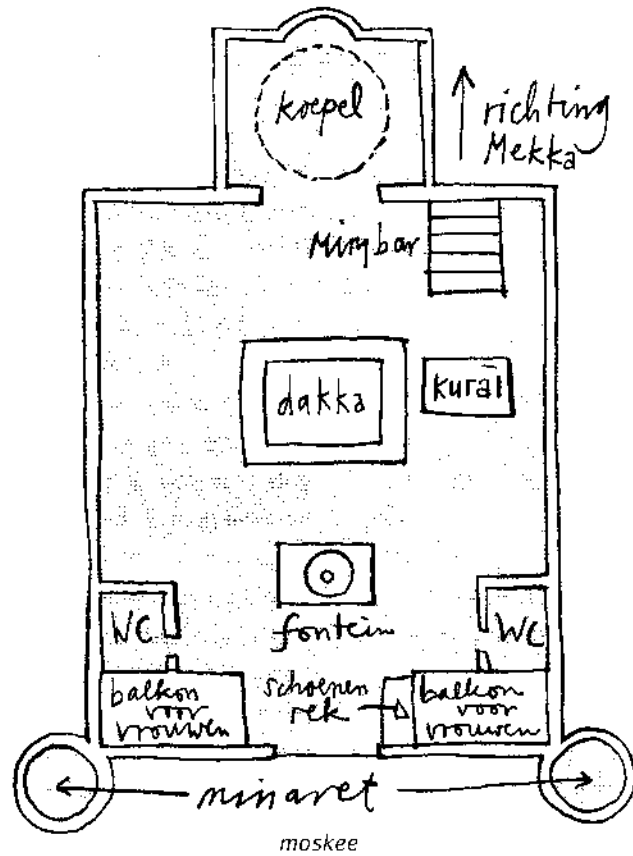
Vraag de kinderen: Stel je voor dat je je eigen kerk, moskee of synagoge mag ontwerpen, hoe zou die er dan uit zien? Laat ze hiervan een plattegrond maken. Wat zou je willen doen in een kerk? Welke ruimtes heb je daarvoor nodig?

Extra

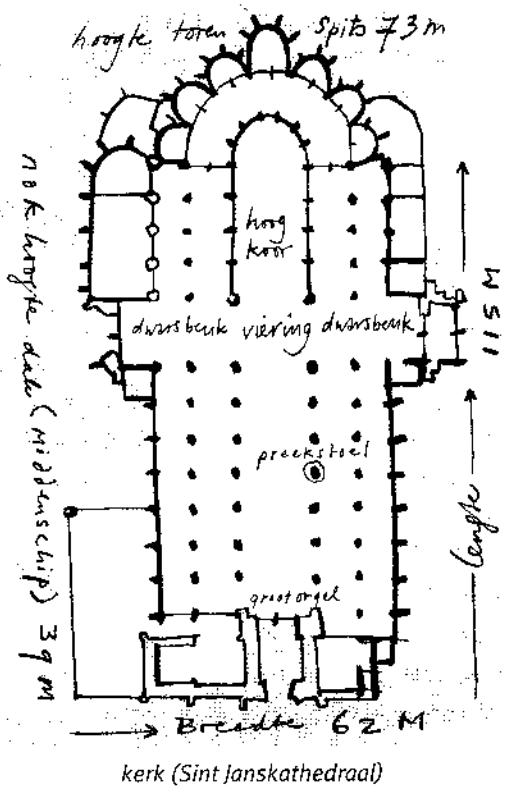
- Breng met de kinderen een bezoek aan een kerk, synagoge of moskee.
- Bekijk de informatie eens van de schooltv-serie *Heilige Huisjes* of op internet www.schooltv.nl/heiligehuisjes.

Meer informatie over en foto's van een kerk, moskee en synagoge vindt u op: mediatheek.thinkquest.nl/~kla023/index.html.

les 1 LESMATERIAAL



synagoge



kerk (Sint Janskathedraal)